

Vécus et ressentis de la crise sanitaire

Enquête auprès des lyonnais.e.s
14 décembre 2020

Vécus et ressentis de la crise sanitaire

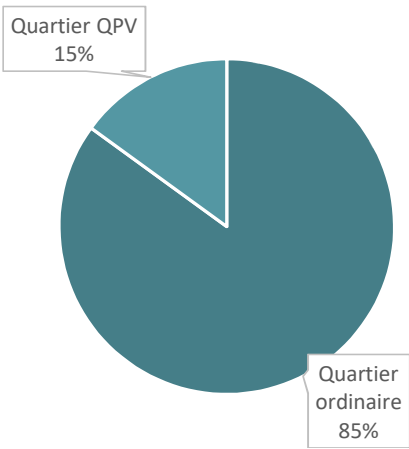
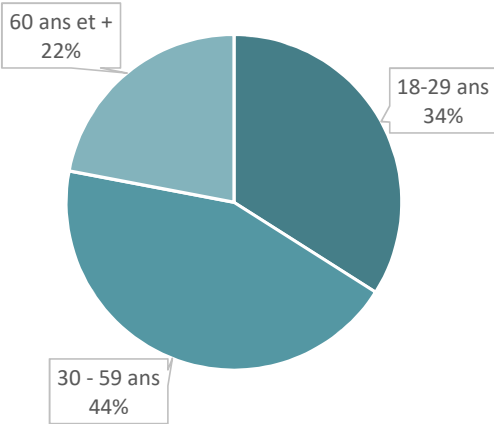
Enquête auprès
des lyonnais·e·s

Enquête réalisée par Nova7 du 1^{er} au 10 décembre auprès d'un échantillon statistiquement représentatif de 1000 habitant·e·s du territoire de la ville de Lyon (population âgée de 18 ans et plus).

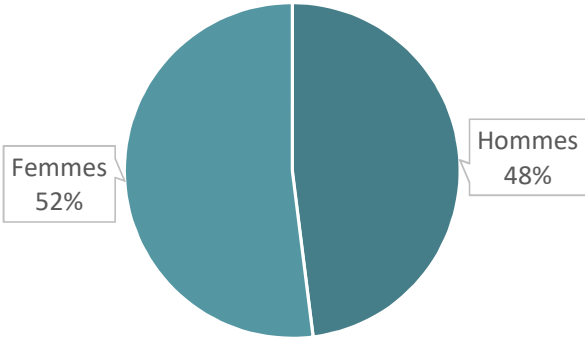
Précision du sondage : la taille de l'échantillon retenue (1000 personnes) permet de garantir une précision minimum (intervalle de confiance) de + ou - 3 points autour des proportions mesurées, avec un niveau de confiance de 95 %

Structure de l'échantillon

Arrondissement	Répartition
Lyon 1	6%
Lyon 2	6%
Lyon 3	20%
Lyon 4	7%
Lyon 5	10%
Lyon 6	10%
Lyon 7	16%
Lyon 8	16%
Lyon 9	10%



La structure de l'échantillon est fidèle à celle de la population lyonnaise âgées de 18 ans et plus (Insee 2016)



Questionnement autour du Vécu du confinement

Nous sortons bientôt du deuxième confinement...
Comment avez-vous vécu personnellement cette période ?



■ Très facilement ■ Assez facilement ■ Assez difficilement ■ Très difficilement

On retrouve plus souvent les habitant-e-s ayant vécu **sans difficulté** cette période de deuxième confinement chez :

- Les hommes (qui expriment une note moyenne de facilité de 2.71/4, à comparer à la note de 2,61/4 pour l'ensemble de l'échantillon)
- Les personnes actives (2.66/4)

On retrouve plus souvent les habitant-e-s ayant vécu **très difficilement** cette période de deuxième confinement (11% dans l'ensemble de l'échantillon) chez :

- Les personnes en recherche d'emploi (24% ont vécu très difficilement cette période, à comparer aux 11 % de l'ensemble de l'échantillon)
- Les habitant-e-s du 8ème arrondissement (18%)

**Cette note est calculée en transformant les réponses de chaque répondant en note : « très facilement » équivaut à une note de 4 sur une échelle de 4, « assez facilement » une note de 3, « assez difficilement » une note de 2 et « très difficilement » une note de 1.*

Questionnement autour Des difficultés

Pendant cette période, quelles sont les principales difficultés auxquelles vous avez été confronté ?

	%
Difficultés liées aux relations sociales (manque de lien avec les proches, la famille, les amis)	44
Difficultés liées aux déplacements	16
Difficultés liées à l'emploi, au travail	14
Difficultés psychologiques (déprime, dépression, anxiété,...)	13
Difficultés économiques, perte de revenu	9
Enfermement / Isolement / Privation de liberté	4
Les cours / les études (difficultés avec le distanciel, visio, peur de l'avenir)	3
Difficultés liées à la gestion des enfants (garde, scolarité...)	3
Manque de sorties, balades, prendre l'air	3
Aucune activité physique / sport	2
Commerces fermés	2
Bars/ restaurants fermés	2
Ennui / Lassitude	2
Attestations	1
Masque / gestes barrières	1
Maladie	1
Aucune activité culturelle	1
Logement	1
<i>Aucune difficulté</i>	22

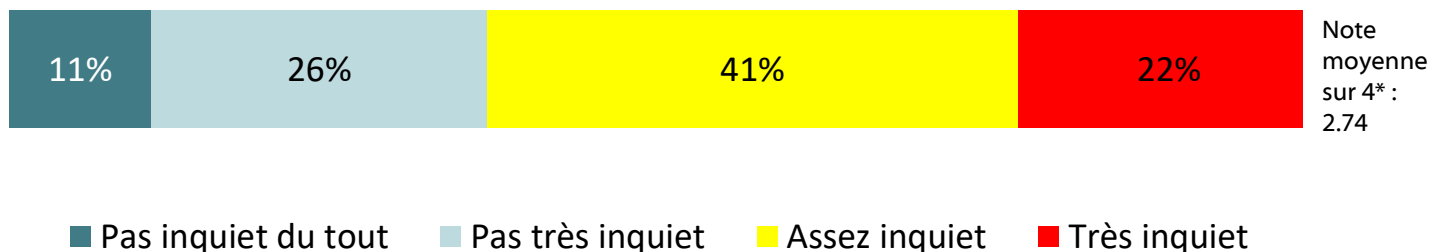
Questionnement autour
Des aspects positifs

Quels sont à l'inverse les effets positifs que cette période a eus sur votre vie ou celle de vos proches ?

	%
<i>Aucun effet positif</i>	53
Renforcement des liens sociaux ou familiaux	12
Moins de stress, calme	11
Pratique, découverte de nouvelles activités	10
Réduction des déplacements, gain de temps	7
Réduction des dépenses, économies	7
Tranquillité publique, moins de nuisances	5
Amélioration de l'hygiène	2
Meilleure productivité au travail / plus de calme / plus de concentration	2
Remise en question / réfléchir / se recentrer / prise de conscience	2
Prendre du temps pour soi	2
Baisse des contaminations / Permet de se protéger	1
Télétravail	1
Moins de monde sur les routes et TCL / moins de bouchons / moins de pollution	1
Reconversion professionnelle	1

Questionnement autour Des inquiétudes

Quel est votre niveau d'inquiétude par rapport aux conséquences de la crise sanitaire sur votre vie ?



On retrouve plus souvent les habitants ayant un **niveau d'inquiétude** plus élevé par rapport aux conséquences de cette crise chez :

- Les personnes en recherche d'emploi (3.17/4, à comparer à 2,74 pour l'ensemble de l'échantillon)
- Les habitant-e-s du 5ème arrondissement (3.03/4)
- Les habitant-e-s de quartiers politique de la ville (2.99/4)
- Les femmes (2.83/4)

La modalité « **très inquiet** » est plus souvent citée par :

- Les personnes en recherche d'emploi (41%, à comparer aux 22 % pour l'ensemble de l'échantillon)
- Les habitant-e-s du 5ème arrondissement (34%) et du 8ème (28%)
- Les retraité-e-s (27%)
- Les femmes (25%)

**Cette note est calculée en transformant les réponses de chaque répondant en note : « très inquiet » équivaut à une note de 4 sur une échelle de 4, « assez inquiet » une note de 3, « pas très inquiet » une note de 2 et « pas inquiet du tout » une note de 1.*

Questionnement autour
**Des sujets
d'inquiétude**

Quels sont les sujets qui vous inquiètent particulièrement ?

	%
Les conséquences économiques de la crise	74
La santé, la maladie	30
La précarité, la pauvreté	22
La perte de liens entre les gens	11
Les risques psychologiques	7
L'avenir (flou, incertitude) surtout pour les jeunes / les enfants	4
Durée de la crise et de ses conséquences	4
Conséquences politiques (dérives autoritaires, restriction des libertés)	4
La scolarité, les études	2
Le climat social (violence, individualisme...)	2
L'après-Covid : ne pas reprendre une vie normale comme avant	1
Enfermement - ne pas pouvoir se déplacer, voyager...	1
Conséquences écologiques	1
Un 3° confinement	1
Les risques de perdre son emploi	1
Vaccin	1
La communication des médias	1
Le comportement des gens (non-respect des gestes barrières)	1
Les personnes âgées	1

Idées de thèmes à explorer

Imaginer les prochains ateliers / enquêtes

Thématiques saillantes	Format atelier possible	Angles pour l'enquête en ligne
Lien social	Imaginer des actions concrètes pour réinventer des formats de lien et rencontres à grande échelle	Mesure de ressentis et de comportements
Vie culturelle	Créativité sur des actions de soutien et de mobilisation des habitants pour accompagner la reprise	Mesure pratiques culturelles (avant/pendant/après)
Equilibre économique	Groupe de travail habitants et acteurs de l'économie locale et/ou ESS et universitaires	Réactions à des données chiffrées, notoriété d'initiatives locales Comportements de consommation
Jeunesse	Appel à témoignages auprès de jeunes et de professionnels (enseignants, psychologues...)	Mesure des opinions sur les comportements et le vécu des jeunes
Libertés individuelles	Débat, intervention élu-e-s, dialogue public	Mesure acceptabilité des règles et contraintes liées à la gestion de la crise sanitaire Mesure de la confiance /défiance vis-à-vis des institutions et des élus
Avenir	Créativité, travail sur les imaginaires	Mesure des aspirations, motivations
Solidarités	Inviter porteurs projets ou d'initiatives	Notoriété des initiatives locales et adhésion/motivations à les rejoindre